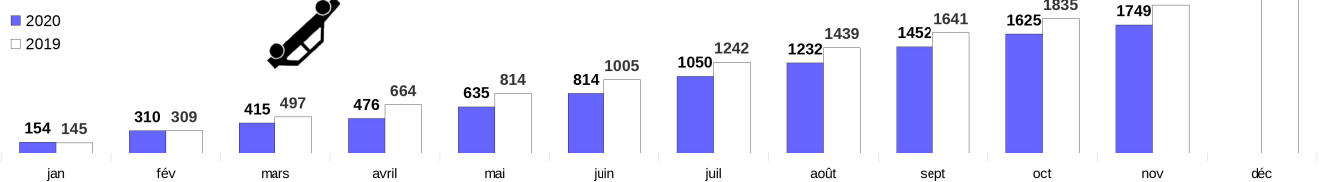


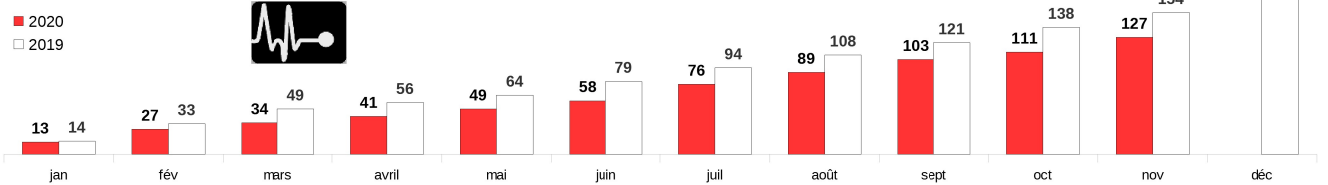
Accidentalité Novembre 2020 par rapport au mois précédent en Normandie
 ↑ En hausse
 ↓ En baisse
 = Egal

	Accidents	Tués	Blessés
nov. 2020	124	16	138
nov. 2019	182	16	236
Evolution	- 32%	+0%	- 42%
Depuis janv. 2020	1749	127	2149
Janv/Nov 2019	2017	154	2662
Evolution	- 13%	- 18%	- 19%
Cumul glissant sur 12 mois	1952	146	2418
Total 2019	2220	173	2931

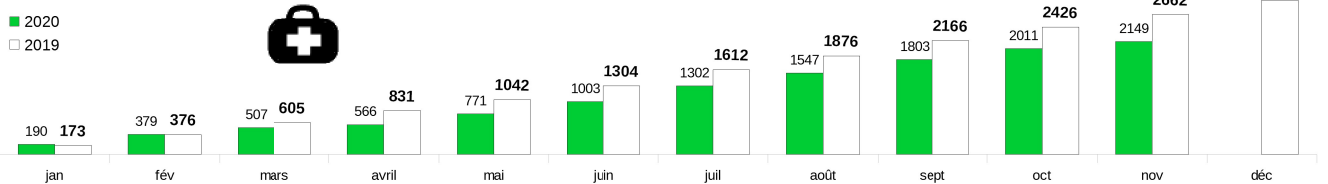
Cumul des accidents



Cumul des tués



Cumul des blessés



Evolution mensuelle

Points de vigilance :

- L'accidentalité continue de baisser globalement en Normandie depuis 2019.
- Ce mois-ci en Normandie, tous les indicateurs sont en baisse. Ce phénomène pourrait correspondre à la période de confinement instaurée sur le territoire national afin de faire face à la seconde vague de la pandémie.
- Néanmoins on peut constater un nombre de tués relativement conséquent en Seine-Maritime ainsi que dans l'Eure : 5 tués dans chacun des deux départements en novembre.

Années	Accidents corporels		Tués		Blessés	
	Nombre	Évolution	Nombre	Évolution	Nombre	Évolution
2015	2 220	0%	174	0%	2 930	0%
2016	2 231	+0%	190	+9%	2 877	-2%
2017	2 268	+2%	191	+1%	2 851	-1%
2018	2 243	-1%	171	-10%	2 806	-2%
2019	2 220	-1%	173	+1%	2 931	+4%
2020*	1 749		127		2 149	

*données provisoires